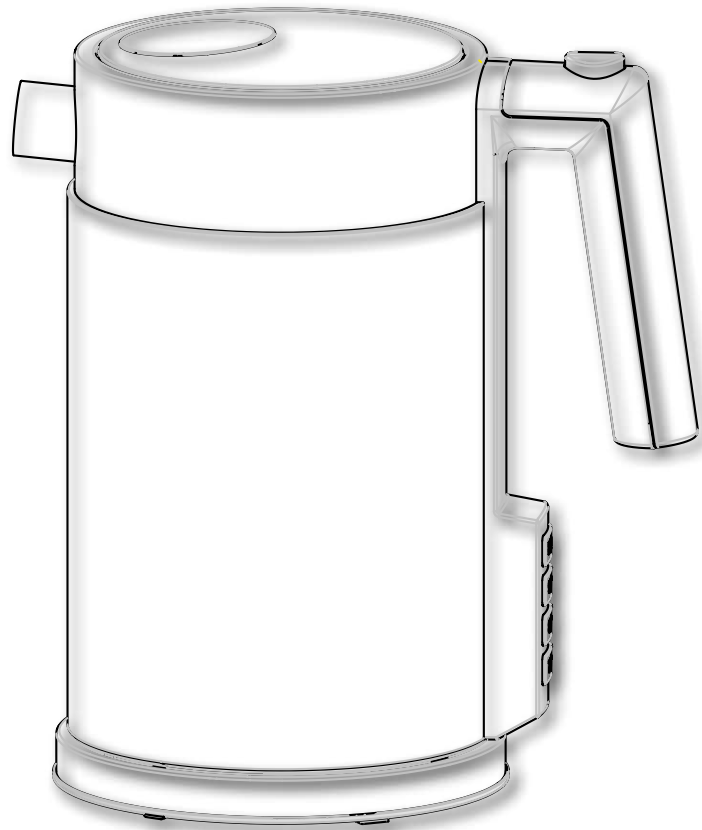


DE


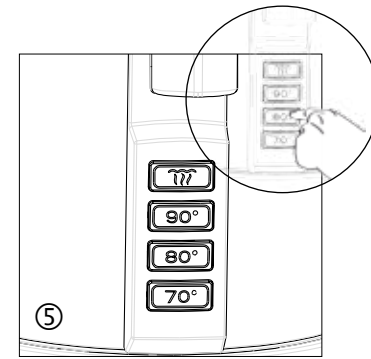
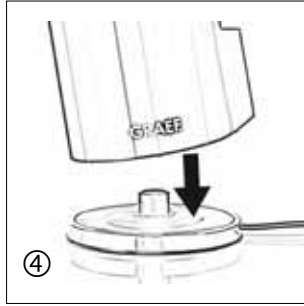
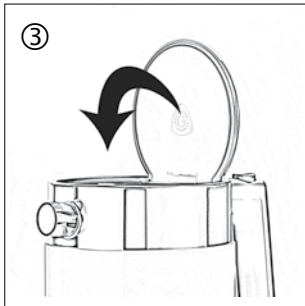
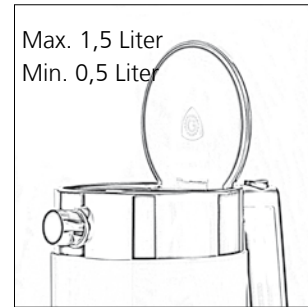
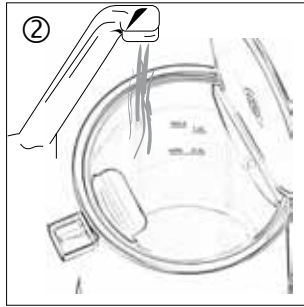
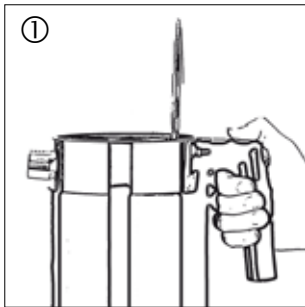
# Bedienungsanleitung Wasserkocher

# GRAEF.



CE

Wasserkocher



## Auspacken

Zum Auspacken des Gerätes gehen Sie wie folgt vor:

- Entnehmen Sie das Gerät aus dem Karton.
- Entfernen Sie alle Verpackungsteile.
- Entfernen Sie eventuelle Aufkleber am Gerät (nicht das Typenschild entfernen).

## Anforderungen an den Aufstellort

Für einen sicheren und fehlerfreien Betrieb des Gerätes muss der Aufstellort folgende Voraussetzungen erfüllen:

- Das Gerät muss auf einer festen, flachen, waagerechten und rutschfesten Unterlage mit einer ausreichenden Tragkraft aufgestellt werden.
- Achten Sie darauf, dass das Gerät nicht umfallen kann.
- Wählen Sie den Aufstellort so, dass Kinder nicht an die heiße Oberfläche des Gerätes oder an das Kabel fassen können.

## Vor dem Erstgebrauch

Dieses Gerät bringt Wasser innerhalb weniger Minuten zum Sieden.

Zuerst befüllen Sie das Gerät mit klarem kaltem Wasser und kochen dieses auf, um das Gerät zu reinigen. Danach schütten Sie das Wasser weg.

## Wasser kochen

- Nehmen Sie die Basisstation und wickeln Sie das Kabel soweit wie möglich ab.
- Öffnen Sie den Deckel ① und befüllen Sie das


Gerät mit Wasser ②

*Hinweis:*

*Achten Sie darauf, das Sie die innen liegende maximale Füllmengenmarkierung nicht überschreiten.*

*Befüllen Sie das Gerät so, dass sicher der Wasserpegel zwischen dem Mindest- und Höchstanzeigestrich befindet.*

- Schließen Sie den Deckel ③ und stellen Sie das Gerät wieder auf die Basisstation ④.
- Stecken Sie den Stecker in die Steckdose.
- Drücken Sie die gewünschte Temperaturtaste ⑤.

Temperaturwahl	Ideal für:
<b>70°C</b>	Japanischer Schatentee Gyokuru Asahi
<b>80°C</b>	alle Grünteessorten und Instantgetränke
<b>90°C</b>	Oolong Tees halbf fermentiert
	alle Schwarztees, Kräuter- und Früchteemischungen

- Gerät ist nun eingeschaltet.

*Hinweis:*

*Das Gerät zeigt Ihnen erst die aktuelle Temperatur durch leuchten an und die gewünschte Temperatur blinkt auf.*

*Die gewählte Temperatur ist erreicht, wenn die*

*Taste blau leuchtet und nicht mehr blinkt.*

- Sobald der Kochvorgang beendet ist, ertönen 3 Pieptöne und die Taste der gewünschten Temperatur leuchtet auf.

*Hinweis:*

*Die Temperaturen können jederzeit während des Heizvorganges geändert werden, sofern die gewünschte Temperatur noch nicht erreicht wurde.*

- Sobald Sie das Gerät von der Basisstation abheben, ist das Gerät ausgeschaltet.
- Für ein erneutes erhitzen, drücken Sie die Taste der gewünschten Temperatur.

*Hinweis:*

*Wenn Sie beim ersten Heizvorgang eine höhere Temperatur gewählt hatten und eine niedrigere Temperatur des Restwassers wünschen, drücken Sie die Taste für die jeweilige niedrigere Temperatur.*

## Tipps

- Immer frisches kaltes Wasser aufkochen.
- Schwarzttee, Kräuter- und Früchteemischungen sollten unbedingt mit sprudelnd kochendem Wasser aufgebrüht werden.
- Bei Grüntee sollte die Wassertemperatur bei ca. 80°C liegen, wodurch sich die Bitterstoffe nicht so stark im Aufguß lösen. Grüntee ist also der einzige Tee, welcher zum Gast gebracht werden kann, ohne das Sieb bereits ins Wasser zu geben.
- Bei schlechter Wasserqualität ‚Stilles Wasser‘

verwenden.

- Die richtige Ziehzeit beeinflusst entscheidend die Wirkung und den Geschmack von Tee.
- Nach 2 bis 3 Minuten wirkt Tee anregend auf das Zentrale Nervensystem und hat einen eher mild aromatischen, nicht zu herben Geschmack.
- Nach 4 bis 5 Minuten wirkt Tee zusätzlich beruhigend auf Magen und Darm und schmeckt kräftig, sowie etwas herber.
- Kräuter- und Früchtemischungen sollten 8 bis 10 Minuten ziehen, um ihren vollen Geschmack und wohltuende Wirkung entfalten zu können.

*Quelle: Eilles Tee*

## Kalkfilter

Der herausnehmbare Kalkfilter verhindert das Kalkablagerungen ausgegossen werden.

## Trockengeh- und Überhitzungsschutz

Dieses Gerät ist mit einem Trockengeh- und Überhitzungsschutz ausgestattet. Sollte es einmal passieren das Sie das Gerät ohne Wasser oder nur zu wenig Wasser betrieben haben, schaltet sich das Gerät aus. Warten Sie einen kurzen Moment bis sich das Gerät abgekühlt hat. Befüllen Sie das Gerät mit Wasser und fahren Sie wie gewohnt fort.

## Lift-Off Abschaltung

Sollten Sie während des Kochvorgangs einmal versehentlich das Gerät von der Basisstation ab-

heben, schaltet sich das Gerät aus. Dies ist die sogenannte Lift-Off Abschaltung.

## Reinigung

Erst den Stecker aus der Steckdose ziehen und das Gerät abkühlen lassen.

Reinigen Sie die Außenflächen des Gerätes mit einem weichen, angefeuchteten Tuch. Bei starker Verschmutzung kann ein mildes Reinigungsmittel verwendet werden.

## Entkalken

Abhängig vom Härtegrad des Wassers in Ihrer Region, kommt es mit der Zeit zu Kalkablagerungen am Boden und an der Innenwand des Edelstahlbehälters. Je härter das Wasser, desto schneller bilden sich Kalkablagerungen. Diese sind zwar unbedenklich aber sie können die Leistung des Gerätes beeinträchtigen.

Daher empfehlen wir das Gerät regelmäßig wie folgt zu entkalken

- Befüllen Sie das Gerät zu drei Viertel voll mit Wasser.
- Kochen Sie dieses auf.
- Nachdem sich das Gerät wieder ausgeschaltet hat, füllen Sie das Gerät zusätzlich bis zur MAX Markierung mit Haushaltssessig auf.

*Hinweis:*

*Kochen Sie dieses Gemisch nicht auf.*

- Lassen Sie das Gemisch über Nacht stehen.
- Leeren Sie das Gerät und spülen dieses mit klarem Wasser mehrfach aus.

*Hinweis:*

*Sie können auch andere geeignete Entkalker verwenden, befolgen Sie dabei bitte die Anweisungen des Herstellers.*

## Kundendienst

Sollte es vorkommen, dass Ihr Graef-Gerät einen Defekt hat, wenden Sie sich bitte an Ihren Fachhändler oder an den Graef- Kundendienst.

## Sicherheitshinweise

Dieses Gerät entspricht den vorgeschriebenen Sicherheitsbestimmungen. Ein unsachgemäßer Gebrauch kann jedoch zu Personen- und Sachschäden führen.

Beachten Sie für einen sicheren Umgang mit dem Gerät die folgenden Sicherheitshinweise:

- Kontrollieren Sie das Gerät vor der Verwendung auf äußere sichtbare Schäden am Gehäuse, dem Anschlusskabel und -stecker. Nehmen Sie ein beschädigtes Gerät nicht in Betrieb.
- Reparaturen dürfen nur von einem Fachmann oder vom Graef-Kundendienst ausgeführt werden. Durch unsachgemäße Reparaturen können erhebliche Gefahren für den Benutzer entstehen. Zudem erlischt der Garantieanspruch.
- Defekte Bauteile dürfen nur gegen Original-Ersatzteile ausgetauscht werden. Nur bei diesen Teilen ist gewährleistet, dass sie die Sicherheitsanforderungen erfüllen werden.

- Dieses Gerät kann von Kindern ab 8 Jahren und darüber benutzt werden sowie von Personen mit reduzierten physischen, sensorischen oder mentalen Fähigkeiten oder Mangel an Erfahrung und/oder Wissen benutzt werden, wenn sie beaufsichtigt oder bezüglich des sicheren Gebrauchs des Gerätes unterwiesen wurden und die daraus resultierenden Gefahren verstanden haben. Reinigung und Benutzer-Wartung dürfen nicht von Kindern durchgeführt werden, es sei denn Sie sind 8 Jahre oder älter und werden beaufsichtigt.
- Das Gerät und seine Anschlussleitung sind von Kindern jünger als 8 Jahren fernzuhalten.
- Kinder sollten beaufsichtigt werden, um sicherzustellen, dass sie nicht mit dem Gerät spielen.
- Das Gerät ist nicht dazu bestimmt mit einer externen Zeitschaltuhr oder einer separaten Fernsteuerung verwendet zu werden.
- Dieses Gerät ist dazu bestimmt, im Haushalt und ähnlichen Anwendungen verwendet zu werden, wie beispielsweise:
  - in Mitarbeiterküchen für Läden und Büros;
  - in landwirtschaftlichen Anwesen;
  - von Gästen in Hotels, Motels und anderen Wohneinrichtungen;
  - in Frühstückspensionen
- Die Zuleitung immer am Anschlussstecker aus der Steckdose ziehen, nicht am Anschlusskabel.
- Benutzen Sie das Gerät nicht, wenn die Anschlussleitung oder der Stecker beschädigt ist.
- Lassen Sie vor der Weiterbenutzung des Gerätes eine neue Anschlussleitung nur durch den Hersteller oder seinem Kundendienst oder einer ähnlich qualifizierten Person ersetzen, um Gefährdungen zu vermeiden
- Öffnen Sie auf keinen Fall das Gehäuse des Gerätes. Werden spannungsführende Anschlüsse berührt und der elektrische und mechanische Aufbau verändert, besteht Stromschlaggefahr.
- Niemals unter Spannung stehende Teile berühren. Diese können einen elektrischen Schlag verursachen oder sogar zum Tode führen.
- Vergleichen Sie vor dem Anschließen des Gerätes die Anschlussdaten (Spannung und Frequenz) auf dem Typenschild mit denen Ihres Elektronetzes. Diese Daten müssen übereinstimmen, damit keine Schäden am Gerät auftreten.
- Achten Sie darauf, dass das Stromkabel nirgendwo hängen bleibt und zum Fall des Gerätes führen könnte.
- Verpackungsmaterialien dürfen nicht zum Spielen verwendet werden. Es besteht Erstickungsgefahr.
- Befüllen Sie den Wasserkocher nicht über die Höchstmarkierung mit Wasser. Ein mögliches Übersprudeln des Wassers kann zu Verletzungen führen.
- Öffnen Sie den Deckel nicht während des Kochvorgangs.
- Vermeiden Sie Berührungen mit der Außenwand des Gerätes, diese kann heiß werden.
- Tauchen Sie das Gerät und die Basisstation niemals in Wasser oder andere Flüssigkeiten.
- Fassen Sie das Gerät nur am Haltegriff an.
- Achten Sie darauf sich immer genügend Wasser im Gerät befindet (Boden sollte bedeckt sein.) um ein Trockenkochen zu vermeiden.
- Benutzen Sie das Gerät niemals in der Nähe einer Wärmequelle.
- Benutzen Sie das Gerät niemals im Freien und bewahren Sie es an einem trockenen Ort auf.
- Benutzen Sie das Gerät niemals im Badezimmer.
- Der Stecker muss beim Einfüllen von Wasser, nach jedem Gebrauch sowie vor jeder Reinigung aus der Steckdose entfernt werden.
- Achten Sie darauf, dass das Gerät nur in Verbindung mit der mitgelieferten Basisstation verwendet wird. Verwenden Sie die Basisstation niemals für andere Zwecke.
- Schalten Sie das Gerät erst ein, nachdem Sie Wasser eingefüllt haben. Verwenden Sie nur kaltes Wasser.
- Der Deckel des Gerätes muss immer fest verschlossen sein.
- Benutzen Sie keine aggressiven oder scheuernden Reinigungsmittel und keine Lösungsmittel.

mittel.

- Kratzen Sie hartnäckige Verschmutzungen nicht mit harten Gegenständen ab.
- Gerät nicht im Wasser abspülen oder ins Wasser tauchen.



## Entsorgung

Dieses Produkt darf am Ende seiner Lebensdauer nicht über den normalen Hausmüll entsorgt werden. Das Symbol auf dem Produkt und in der Gebrauchsanleitung weist darauf hin. Die Werkstoffe sind gemäß Ihrer Kennzeichnung wiederverwertbar. Mit der Wiederverwendung, der stofflichen Verwertung oder anderen Formen der Verwertung von Altgeräten, leisten Sie einen wichtigen Beitrag zum Schutze unserer Umwelt. Bitte fragen Sie bei Ihrer Gemeindeverwaltung nach der zuständigen Entsorgungsstelle.

## Garantie

### 2 Jahre Garantie

Für dieses Produkt übernehmen wir beginnend vom Verkaufsdatum 24 Monate Herstellergarantie für Mängel, die auf Fertigungs- und Werkstofffehler zurückzuführen sind. Ihre gesetzlichen Gewährleistungsansprüche nach § 439 ff. BGB-E bleiben von dieser Regelung unberührt. In der Garantie nicht enthalten sind Schäden, die durch unsachgemäße Behandlung oder Einsatz entstanden sind sowie Mängel, welche die Funktion oder den Wert des Gerätes nur geringfügig beeinflussen. Darüber hinaus übernehmen wir für Schäden durch fehlende oder unzureichende Entkalkung und Pflege keine Haftung. In diesem Fall erlischt die Garantie ebenfalls. Weitergehend sind Transportschäden, soweit wir dies nicht zu verantworten haben, vom Garantieanspruch ausgeschlossen. Für Schäden, die durch eine nicht von uns oder eine unserer Vertretungen durchgeführte Reparatur entstehen, ist ein Garantieanspruch ausgeschlossen. Bei berechtigten Reklamationen werden wir das mangelhafte Produkt nach unserer Wahl reparieren oder gegen ein mängelfreies Produkt austauschen.



Gebr. Graef GmbH & Co. KG  
Donnerfeld 6  
59757 Arnsberg